

قطاع الصيد البحري والمنتجات الصيدية قطاع استراتيجي تعول عليه الدولة لتعزيز الأمن الغذائي ودعم الاقتصاد الوطني. المؤشرات التي حققها في الفترة الاخيرة تعكس مدى التطور المحقق على ضوء الاستراتيجية الجديدة المنتجة من طرف الدولة لرفع قدرات الانتاج و دفع الاستثمارات في:

- شعب تربية المائيات البحرية و المياه العذبة
- تنمية الصيد في اعالي البحار.
- بناء و تصليح و صيانة سفن الصيد البحري
- بالإضافة الى تحسين الظروف الاقتصادية و الاجتماعية للمهنيين.
- استغلال البحث العلمي كوسيلة لبلوغ الاهداف و الرد على طلبات المهنيين.
- تطوير الصناعات التحويلية.

مؤشرات قطاع الصيد البحري بالأرقام.

-يحصي قطاع الصيد البحري و المنتجات الصيدية اكثر من 65100 مسجل بحري ينشطون في مجال الصيد البحري و تربية المائيات موزعين على 46 ميناء على طول الشريط الساحلي. شعبة تربية المائيات

-شعبة تربية المائيات تعرف ديناميكية كبيرة و اصبحت تساهم في تنمية الاقتصاد الوطني و تعزيز الأمن الغذائي ، حيث يحصي القطاع الدخول في الانتاج عبر 17 مزرعة لتربية المائيات بالأقفاص العائمة بالبحر موزعة على 9 ولايات ساحلية ، تساهم في دعم السوق الوطنية بـ 8000 طن.

-و تهدف وزارة الصيد البحري الى رفع الانتاج آفاق 2024 الى 24000 طن.

-تربية محار البحر هو الاخر يعرف تطورا ملحوظا بعد احصاء 25 مشروعا على مستوى 12 ولاية ساحلية بطاقة انتاجية بلغت 59 طنا.

-تربية المائيات بأحواض السقي الفلاحي هي الاخرى تعرف منحى تصاعدي بعد نجاح تجربة تربية و تسويق سمك البلطي الاحمر عبر عدد من ولايات الوطن ، حيث انتقل الاستثمار من القطاع العام من خلال مجمع " كوسيدار فلاحية" الى القطاع الخاص عبر عدد من المشاريع المقترحة بولايات كل من عين تموشنت، برج بوعريريج، الشلف و بسكرة ، و تهدف وزارة الصيد البحري و المنتجات الصيدية افاق 2024 تجسيد كل المشاريع الجديدة لبلوغ 5000 طن.

-
بناء و تصليح و صيانة سفن الصيد البحري

•تعزز اسطول الصيد البحري مؤخرا بـ 161 سفينة صيد جديدة ، حيث تم لأول مرة بناء ثلاثة سفن جديدة للصيد بأعالي البحار بطول 35 مترا ، و يتم حاليا عبر ورشات بناء و صيانة و تصليح سفن الصيد البحري ، و التي استفاد اصحابها من أوعية عقارية لمساعدة اصحاب الورشات على تطوير نشاطاتهم، بناء مجموعة من السفن بنسبة اندماج تزيد عن 60 بالمائة.

تنمية الصيد بأعالي البحار

•الجزائر استرجعت حصتها السنوية لصيد التونة الحمراء، حيث تم رفعها الى 2023 طن لهذا الموسم بزيادة بلغت 368 طن ، و شارك في صيدها 32 سفينة حاملة للراية الوطنية منها ثلاثة سفن محلية الصنع. الصناعات التحويلية

تحوز الجزائر على 16 وحدة لتحويل المنتجات الصيدية بطاقة انتاجية اجمالية تفوق 20 الف طن سنويا ، . تحسين الظروف الاقتصادية و الاجتماعية للمهنيين

• قصد تأطير و تنظيم المهنة تم وضع قاعدة قانونية لانشاء التعاونيات في مجال الصيد البحري و تربية المائيات ، و تم تقديم رغبات انشاء 475 تعاونية في جميع الشعب على مستوى 47 ولاية ، وهو ما سيكون له دور جوهري في تطوير و تنمية نشاطات القطاع .

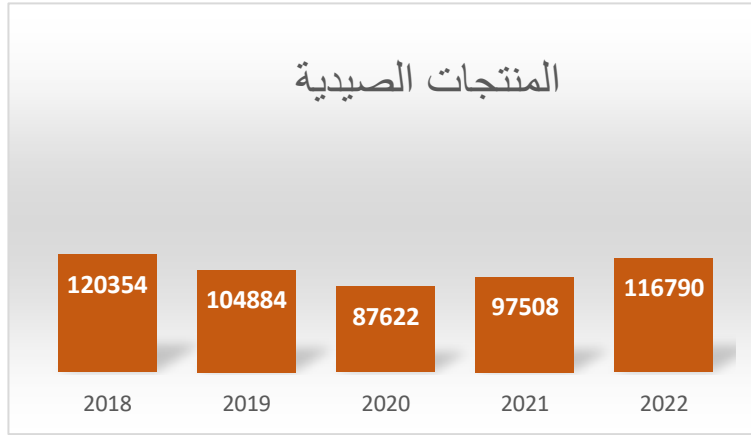
البحث العلمي وسيلة لبلوغ الاهداف و الرد على طلبات المهنيين.

•المركز الوطني للبحث و تنمية الصيد البحري و تربية المائيات و المخبر الوطني لمراقبة و تحليل منتجات الصيد البحري و تربية المائيات و نظافة الاوساط ، باخرة البحث العلمي قرين بـلقاسم هيئات علمية تدعم قطاع الصيد البحري و تربية المائيات عبر حلول عملية و ابحاث و تحاليل دقيقة تساهم بشكل كبير في الرد على اهتمامات المتعاملين و المهنيين.

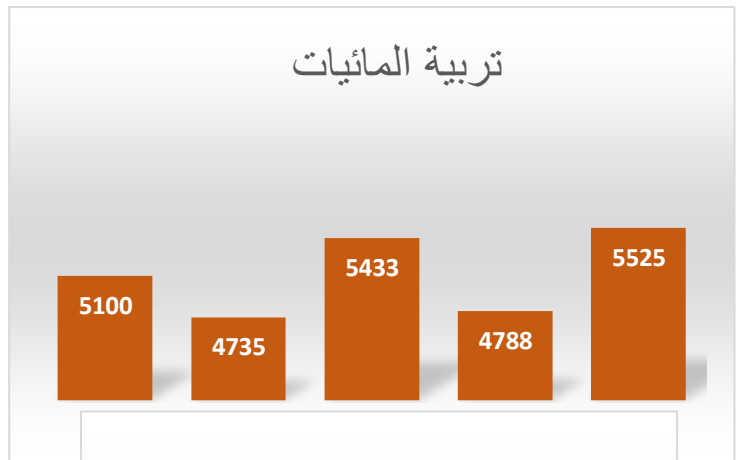
مؤشرات الصيد البحري و المنتجات الصيدية من سنة 2018 الى سنة 2022

المنتجات الصيدية

| السنة | 2018 | 2019 | 2020 | 2021 | 2022 |
|------------|--------|--------|-------|-------|--------|
| الوحدة(طن) | 120354 | 104884 | 87622 | 97508 | 116790 |

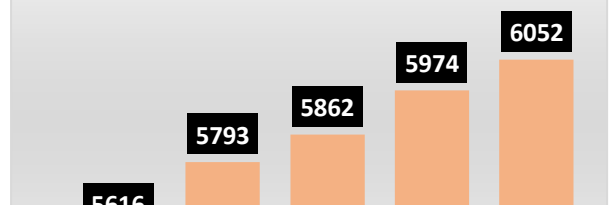


كمية انتاج السمك في مجال تربية المائيات



| السنة | 2018 | 2019 | 2020 | 2021 | 2022 |
|-------------|------|------|------|------|------|
| الوحدة (طن) | 5100 | 4735 | 5433 | 4788 | 5525 |

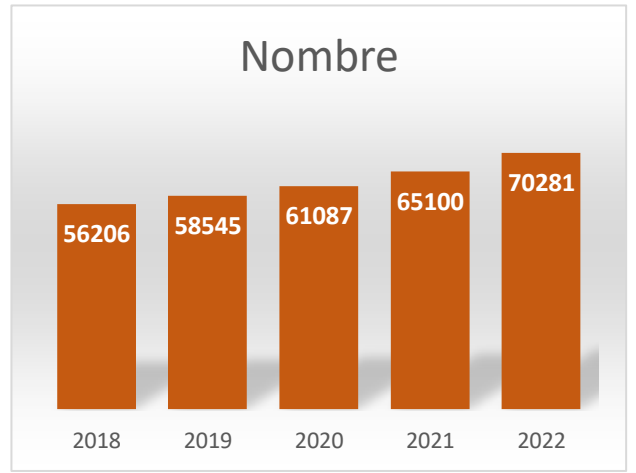
الاسطول الجزائري



| | | | | | |
|------|------|------|------|------|-------|
| 2018 | 2019 | 2020 | 2021 | 2022 | السنة |
| 5616 | 5793 | 5862 | 5974 | 6052 | العدد |

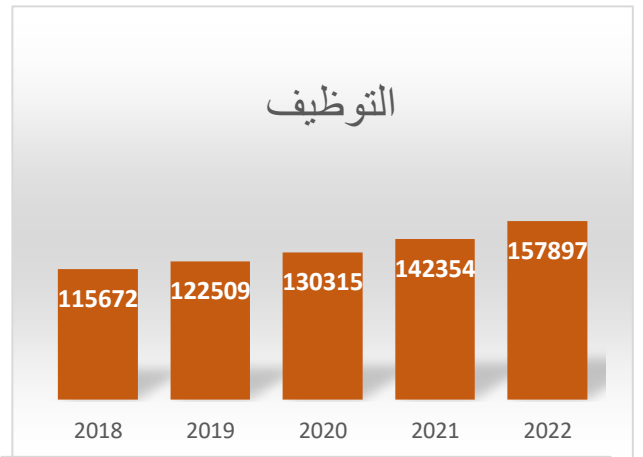
المسجلين البحريين

| | | | | | |
|-------|-------|-------|-------|-------|-------|
| 2018 | 2019 | 2020 | 2021 | 2022 | السنة |
| 56206 | 58545 | 61087 | 65100 | 70281 | العدد |



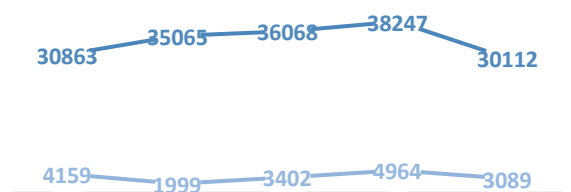
التوظيف

| | | | | | |
|--------|--------|--------|--------|--------|-------|
| 2018 | 2019 | 2020 | 2021 | 2022 | السنة |
| 115672 | 122509 | 130315 | 142354 | 157897 | العدد |



| | | | | | | | |
|------|------|------|------|------|-------|--|--|
| 2018 | 2019 | 2020 | 2021 | 2022 | السنة | | |
|------|------|------|------|------|-------|--|--|

الكمية المستوردة و المصدرة



| | | | | | | |
|-------|-------|-------|-------|-------|----------------|---------|
| 30863 | 35065 | 36068 | 38247 | 30112 | الوحدة (طن) | مستوردة |
| 4159 | 1999 | 3402 | 4964 | 3089 | الوحدة (طن) | مصدرة |